



CHAMPIS EN IMAGES ET EN CHIFFRES

Le mot du maire

Suite au recensement de 2012, l'INSEE a publié les données statistiques de la commune relatives à la population, à l'emploi, au logement et à l'enseignement.

Toutes ces informations, qui sont portées à votre connaissance dessinent le visage actuel de CHAMPIS : une commune jeune, active qui continue de se développer. Autant d'indicateurs qui permettent de mieux connaître notre commune. Pendant l'été des travaux ont été réalisés tant sur la voirie (les Combeaux, Félizier, Garnier) que dans les bâtiments (Le Temple). La viabilisation du lotissement est désormais quasiment achevée et la commercialisation pourra prochainement être enclenchée. S'agissant des festivités, 3 temps forts avec le méchoui du 6 juillet, la soirée du 31 juillet des musiques d'été à Garnier et la journée « des voisins » d'Antoulin le 23 Août.

En ce mois de septembre, ce sont 186 élèves dont 41 de CHAMPIS qui viennent de rejoindre l'école d'Alboussière-Champis et d'effectuer la rentrée pour une année scolaire studieuse.

Bonne lecture

Le Maire

Gilbert DEJOURS



Mairie de CHAMPIS
30 route de La Bâtie de Crussol
07440 CHAMPIS

Tel.04.75.58.31.37 Fax.04.75.58.28.13
mairie.champis@inforoutes-ardeche.fr
www.champis.fr

Horaires d'ouverture au public :
Mardi et jeudi : 9h-12h
Vendredi : 13h-16h

CHAMPIS EN IMAGES

L'école: la rentrée 2014-2015

Le 2 septembre, 186 enfants ont retrouvé le chemin de l'école d'Alboussière-Champis dont 41 de notre commune.



L'école maternelle



L'école primaire

Les travaux de l'été

Une rampe, qui part du parking de Garnier, permettra d'accéder directement à l'église ou au théâtre de verdure sans être obligé de longer la départementale. Les travaux ont été réalisés par nos deux employés municipaux, qu'ils soient ici remerciés et félicités.



Hameau de Félizier
Dévoiement de la canalisation d'eau potable par le SIVM
montant des travaux ; 17 888 € TTC

Hameau des Combeaux

Traitement de l'adduction d'eau potable par le SIVM avec le remplacement de la canalisation pour un montant des travaux 29 884 € TTC



Traitement de la récupération des eaux pluviales et réfection de la chaussée par la Communauté de communes Rhône Crussol.

Montant des travaux 56 933 € TTC



Le temple de la Bâtie
Percement du mur nord pour la création d'une porte de secours et l'installation d'une rampe intérieure permettant l'accessibilité aux personnes à mobilité réduite.

Montant des travaux : 10 320 € TTC

Belle journée festive et conviviale pour les habitants d'Antoulin



C'est désormais une tradition pour les habitants d'Antoulin de se retrouver fin août à la salle Toinou (mise gracieusement à disposition) pour partager un moment festif et convivial, belle initiative qui a vu le jour il y a quelques années. Samedi 23 fut une « super » journée à la Bâtie ponctuée par les rires et les jeux des enfants. Tous se sont quittés tard dans la soirée avec des projets d'animation pour l'année prochaine en se promettant d'être là, même heure, même lieu. Une initiative qui pourrait être reprise par d'autres hameaux.

7^{ème} Festival

Musique d'été au pays de Crussol



Jeudi 31 juillet le théâtre de verdure de Garnier affichait complet par une belle soirée ce qui est à souligner en cet été où les caprices de la météo ont quelque peu perturbé le festival. Magnifiques et talentueuses, Anne Sila et Lady Flow ont su enchanter leur public, l'émouvoir même, avec un très beau duo entre jazz et classique.



5 et 6 juillet la fête du village

Pas de cerf-volant ni de montgolfière cette année, mais une belle fête avec son méchoui, sa soirée dansante animée par un groupe folk et ses animations pour tous. Pari tenu pour l' Association pour l'Animation de Champis (APACH) qui avait misé sur cette formule pour inviter les Champinoises et les Champinois, et tous ceux qui le souhaitaient, à se retrouver les 5 et 6 juillet à la Bâtie de Crussol. Pour conclure deux belles journées avec pour maître mot : la convivialité.



Le proverbe : En Setembre, se copa ça que penja. En septembre, on coupe ce qui pend.

CHAMPIS EN CHIFFRES

Structure de la population : Champis une commune jeune qui poursuit son développement

Population par tranches d'âges

	2011	%	2006	%
Ensemble	590	100,0	543	100,0
0 à 14 ans	139	23,5	107	19,7
15 à 29 ans	90	15,3	97	17,9
30 à 44 ans	128	21,7	120	22,0
45 à 59 ans	128	21,7	122	22,4
60 à 74 ans	72	12,3	63	11,6
75 ans ou plus	33	5,5	34	6,3

Population

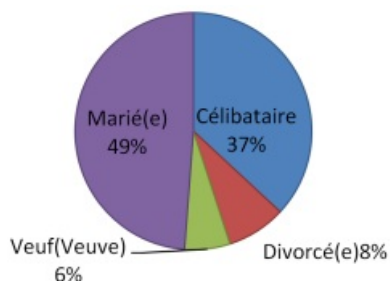
	1968	1975	1982	1990	1999	2006	2011
Population	488	420	332	407	442	543	590
Densité moyenne (hab/km ²)	29,9	25,7	20,3	24,9	27,1	33,2	36,1

Près de 40 % de la population a moins de 30 ans.

Sources : INSEE et RP2011 exploitations principales

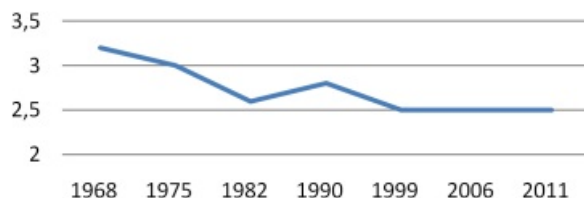
Couples Familles Ménages: des évolutions conformes aux tendances nationales

Etat matrimonial des personnes de 15 ans ou plus en 2011



Evolution de la taille des ménages

Si le nombre des ménages augmente, leur taille a tendance à baisser.



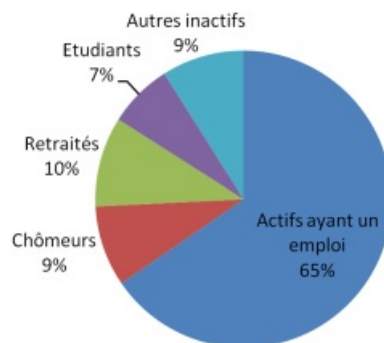
— Nombre moyen d'occupants par résidence principale

Emploi: des actifs toujours plus nombreux

Population de 15 à 64 ans par type d'activité

	2011	2006
Ensemble	385	356
Actifs en %	74,2	69,7
actifs ayant un emploi en %	65,5	63,1
chômeurs en %	8,8	6,6
Inactifs en %	25,8	30,3
élèves, étudiants et stagiaires non rémunérés en %	7,0	11,2
retraités ou préretraités en %	9,8	6,6
autres inactifs en %	9,0	12,6

Population de 15 à 64 ans par type d'activité en 2011



Caractéristiques de l'emploi : la nécessité de quitter Champis pour travailler

Statut et condition d'emploi des 15 ans ou plus selon le sexe en 2011

	Hommes	%	Femmes	%
Ensemble	138	100,0	116	100,0
Salariés	105	76,3	100	86,3
Titulaires de la fonction publique et contrats à durée indéterminée	88	64,0	77	66,7
Contrats à durée déterminée	12	8,6	15	12,8
Intérim	2	1,4	1	0,9
Emplois aidés	0	0,0	5	4,3
Apprentissage - Stage	3	2,2	2	1,7
Non-Salariés	33	23,7	16	13,7
Indépendants	19	13,7	10	8,5
Employeurs	12	8,6	6	5,1
Aides familiaux	2	1,4	0	0,0

Lieu de travail des actifs de 15 ans ou plus ayant un emploi qui résident dans la zone

	2011	%	2006	%
Ensemble	254	100,0	225	100,0
Travaillent :				
<i>dans la commune de résidence</i>	39	15,2	33	14,7
dans une commune autre que la commune de résidence	215	84,8	192	85,3
<i>située dans le département de résidence</i>	113	44,5	94	42,0
<i>située dans un autre département de la région de résidence</i>	102	40,2	93	41,6
<i>située dans une autre région en France métropolitaine</i>	0	0,0	3	1,3
<i>située dans une autre région hors de France métropolitaine (Dom, Com, étranger)</i>	0	0,0	1	0,4

Logement : une augmentation sensible du nombre de résidences principales

Catégories et types de logements

	2011	%	2006	%
Ensemble	367	100,0	325	100,0
<i>Résidences principales</i>	235	64,1	219	67,4
<i>Résidences secondaires et logements occasionnels</i>	110	30,0	102	31,3
<i>Logements vacants</i>	22	5,9	4	1,3
<i>Maisons</i>	340	92,8	310	95,4
<i>Appartements</i>	20	5,5	13	3,9

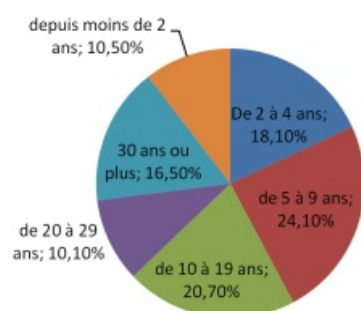
Evolution du nombre de logements par catégories

	1968	1975	1982	1990	1999	2006	2011
Ensemble	229	260	304	331	337	325	367
<i>Résidences principales</i>	138	124	121	146	175	219	235
<i>Résidences secondaires et logements occasionnels</i>	84	108	129	150	135	102	110
<i>Logements vacants</i>	7	28	54	35	27	4	22

Une diminution du nombre de résidences secondaires.

De nombreux ménages récemment installés à Champis

Ancienneté d'emménagement des ménages en 2011 :



Près de 53% des ménages se sont installés à Champis au cours des dix dernières années.

Equipped automobile des ménages : la nécessité de disposer d'une ou de deux voitures

	2011	%	2006	%
Ensemble	235	100,0	219	100,0
Au moins un emplacement réservé au stationnement	187	79,7	184	84,0
Au moins une voiture	224	95,4	206	94,2
1 voiture	99	42,2	98	44,9
2 voitures ou plus	125	53,2	108	49,3

Un nombre de places de stationnement globalement satisfaisant: 83%

Pour avoir accès au dossier complet, rendez-vous sur le site de l'INSEE par ce lien:

http://www.insee.fr/fr/themes/dossier_complet.asp?codgeo=COM-07052